



COMUNE DI CANEGRATE









Città Metropolitana di Milano

Elezioni Regionali del 12-13 Febbraio 2023

Elezione del Presidente della Regione

| SEZIONI | Sezione 1 | Sezione 2 | Sezione 3 | Sezione 4 | Sezione 5 | Sezione 6 | Sezione 7 | Sezione 8 | Sezione 9 | Sezione 10 | Sezione 11 | Sezione 12 | Totale | % |
|--------------------|------------|------------|------------|------------|------------|------------|------------|------------|------------|------------|------------|------------|---------------|--------------|
| Elettori | | | | | | | | | | | | | | |
| Maschi | 432 | 382 | 412 | 445 | 417 | 444 | 431 | 394 | 322 | 478 | 398 | 382 | 4.937 | 49,08 |
| Femmine | 408 | 385 | 445 | 448 | 444 | 493 | 440 | 418 | 326 | 493 | 429 | 393 | 5.122 | 50,92 |
| Totale | 840 | 767 | 857 | 893 | 861 | 937 | 871 | 812 | 648 | 971 | 827 | 775 | 10.059 | |
| Votanti | | | | | | | | | | | | | | |
| Maschi | 130 | 142 | 155 | 166 | 169 | 191 | 176 | 165 | 109 | 220 | 200 | 158 | 1.981 | 40,13 |
| Femmine | 121 | 137 | 146 | 163 | 178 | 178 | 173 | 157 | 112 | 214 | 192 | 159 | 1.930 | 37,68 |
| Totale | 251 | 279 | 301 | 329 | 347 | 369 | 349 | 322 | 221 | 434 | 392 | 317 | 3.911 | 38,88 |
| % per sezione | 29,88 | 36,38 | 35,12 | 36,84 | 40,30 | 39,38 | 40,07 | 39,66 | 34,10 | 44,70 | 47,40 | 40,80 | | |
| Voti | | | | | | | | | | | | | | |
| Schede bianche | 2 | 1 | 3 | 3 | 2 | 2 | 6 | 4 | 2 | 3 | 0 | 4 | 32 | 0,82 |
| Schede nulle | 15 | 11 | 6 | 10 | 3 | 3 | 9 | 8 | 3 | 15 | 3 | 5 | 91 | 2,33 |
| Schede contestate | 0 | 0 | 0 | 0 | 0 | 0 | 0 | 0 | 0 | 0 | 0 | 0 | 0 | 0,00 |
| Voti validi | 234 | 267 | 292 | 316 | 342 | 364 | 334 | 310 | 216 | 416 | 389 | 308 | 3.788 | 96,86 |
| % | 93,23 | 95,70 | 97,01 | 96,05 | 98,56 | 98,64 | 95,70 | 96,27 | 97,74 | 95,85 | 99,23 | 97,16 | | |

COMUNE DI CANEGRATE

| Candidato Presidente della Regione | Sezione 1 | Sezione 2 | Sezione 3 | Sezione 4 | Sezione 5 | Sezione 6 | Sezione 7 | Sezione 8 | Sezione 9 | Sezione 10 | Sezione 11 | Sezione 12 | Totale | % |
|--|------------|------------|------------|------------|------------|------------|------------|------------|------------|------------|------------|------------|--------------|--------|
|  ATTILIO FONTANA  | 132 | 139 | 177 | 171 | 167 | 182 | 183 | 185 | 125 | 175 | 196 | 171 | 2.003 | 52,88% |
| di cui solo al candidato | 5 | 9 | 20 | 11 | 20 | 9 | 21 | 15 | 5 | 14 | 23 | 13 | 165 | |
|  PIERFRANCESCO MAJORINO  | 79 | 106 | 90 | 116 | 143 | 138 | 125 | 104 | 63 | 178 | 146 | 108 | 1.396 | 36,85% |
| di cui solo al candidato | 8 | 11 | 6 | 6 | 7 | 17 | 18 | 13 | 5 | 23 | 18 | 8 | 140 | |
|  MARA GHIDORZI  | 4 | 2 | 4 | 2 | 7 | 2 | 3 | 3 | 7 | 9 | 7 | 5 | 55 | 1,45% |
| di cui solo al candidato | 0 | 0 | 1 | 0 | 1 | 0 | 0 | 0 | 1 | 1 | 1 | 1 | 6 | |
|  LETIZIA MORATTI  | 19 | 20 | 21 | 27 | 25 | 42 | 23 | 18 | 21 | 54 | 40 | 24 | 334 | 8,82% |
| di cui solo al candidato | 2 | 4 | 0 | 3 | 2 | 2 | 3 | 7 | 2 | 9 | 5 | 3 | 42 | |
| | 15 | 24 | 27 | 20 | 30 | 28 | 42 | 35 | 13 | 47 | 47 | 25 | 353 | |
| | 234 | 267 | 292 | 316 | 342 | 364 | 334 | 310 | 216 | 416 | 389 | 308 | 3.788 | |