



















COMUNE DI CANEGRATE

Città Metropolitana di Milano

Elezioni per il rinnovo del Senato della Repubblica

Regione Lombardia - Collegio Plurinominale 04

Liste	Sezione 1	Sezione 2	Sezione 3	Sezione 4	Sezione 5	Sezione 6	Sezione 7	Sezione 8	Sezione 9	Sezione 10	Sezione 11	Sezione 12	Totale	%
 Italia agli Italiani - Forza Nuova	2	1	3	6	1	1	1	0	4	2	3	2	26	0,40
	0,40%	0,20%	0,57%	1,05%	0,19%	0,16%	0,18%	0,00%	0,98%	0,31%	0,52%	0,38%		
 Il Popolo della Famiglia	0	0	0	4	4	2	0	2	2	2	2	0	18	0,28
	0,00%	0,00%	0,00%	0,70%	0,77%	0,33%	0,00%	0,38%	0,49%	0,31%	0,34%	0,00%		
 Civica Popolare - Lorenzin	1	3	2	3	5	1	114	2	4	2	2	9	148	2,28
	0,20%	0,60%	0,38%	0,52%	0,96%	0,16%	20,32%	0,38%	0,98%	0,31%	0,34%	1,72%		
 Italia Europa Insieme	1	8	2	1	1	3	2	3	0	2	1	0	24	0,37
	0,20%	1,59%	0,38%	0,17%	0,19%	0,49%	0,36%	0,57%	0,00%	0,31%	0,17%	0,00%		
 + Europa con Emma Bonino	12	18	7	13	7	11	7	15	5	20	13	12	140	2,16
	2,39%	3,59%	1,33%	2,27%	1,35%	1,79%	1,25%	2,85%	1,22%	3,11%	2,23%	2,29%		
 Partito Democratico	101	98	102	122	142	117	0	113	69	138	129	86	1.217	18,77
	20,12%	19,52%	19,39%	21,33%	27,36%	19,02%	0,00%	21,44%	16,83%	21,43%	22,16%	16,44%		
Coalizione centro sinistra	115	127	113	139	155	132	123	133	78	162	145	107	1.529	23,58
	22,91%	25,30%	21,48%	24,30%	29,87%	21,46%	21,93%	25,24%	19,02%	25,16%	24,91%	20,46%		
 Noi con l'Italia - UDC	1	11	12	7	3	5	6	6	2	4	5	7	69	1,06
	0,20%	2,19%	2,28%	1,22%	0,58%	0,81%	1,07%	1,14%	0,49%	0,62%	0,86%	1,34%		
 Fratelli d'Italia - Giorgia Meloni	11	21	18	24	16	27	21	15	13	21	30	19	236	3,64
	2,19%	4,18%	3,42%	4,20%	3,08%	4,39%	3,74%	2,85%	3,17%	3,26%	5,15%	3,63%		
 Lega - Salvini Premier	141	115	153	170	128	180	156	161	116	169	166	163	1.818	28,04
	28,09%	22,91%	29,09%	29,72%	24,66%	29,27%	27,81%	30,55%	28,29%	26,24%	28,52%	31,17%		
 Forza Italia Berlusconi Presidente	69	78	73	61	68	85	89	71	71	54	63	56	838	12,93
	13,75%	15,54%	13,88%	10,66%	13,10%	13,82%	15,86%	13,47%	17,32%	8,39%	10,82%	10,71%		
Coalizione centro destra	222	225	256	262	215	297	272	253	202	248	264	245	2.961	45,67
	44,22%	44,82%	48,67%	45,80%	41,43%	48,29%	48,48%	48,01%	49,27%	38,51%	45,36%	46,85%		
 Casapound Italia	4	7	11	4	5	6	3	3	3	9	5	5	65	1,00
	0,80%	1,39%	2,09%	0,70%	0,96%	0,98%	0,53%	0,57%	0,73%	1,40%	0,86%	0,96%		
 Per una Sinistra Rivoluzionaria	0	2	1	0	2	1	3	2	1	2	1	1	16	0,25
	0,00%	0,40%	0,19%	0,00%	0,39%	0,16%	0,53%	0,38%	0,24%	0,31%	0,17%	0,19%		
 Liberi e Uguali	17	14	12	22	18	12	16	14	5	22	25	13	190	2,93
	3,39%	2,79%	2,28%	3,85%	3,47%	1,95%	2,85%	2,66%	1,22%	3,42%	4,30%	2,49%		
 Partito Repubblicano Italiano - ALA	1	0	0	0	0	0	0	1	1	0	0	0	3	0,05
	0,20%	0,00%	0,00%	0,00%	0,00%	0,00%	0,00%	0,19%	0,24%	0,00%	0,00%	0,00%		
 Potere al Popolo	1	1	3	1	1	3	1	4	4	6	0	6	31	0,48
	0,20%	0,20%	0,57%	0,17%	0,19%	0,49%	0,18%	0,76%	0,98%	0,93%	0,00%	1,15%		
 Movimento 5 stelle- ilblogdellestelle.it	140	125	127	134	118	161	142	115	110	191	137	144	1.644	25,36
	27,89%	24,90%	24,14%	23,43%	22,74%	26,18%	25,31%	21,82%	26,83%	29,66%	23,54%	27,53%		
	502	502	526	572	519	615	561	527	410	644	582	523	6.483	